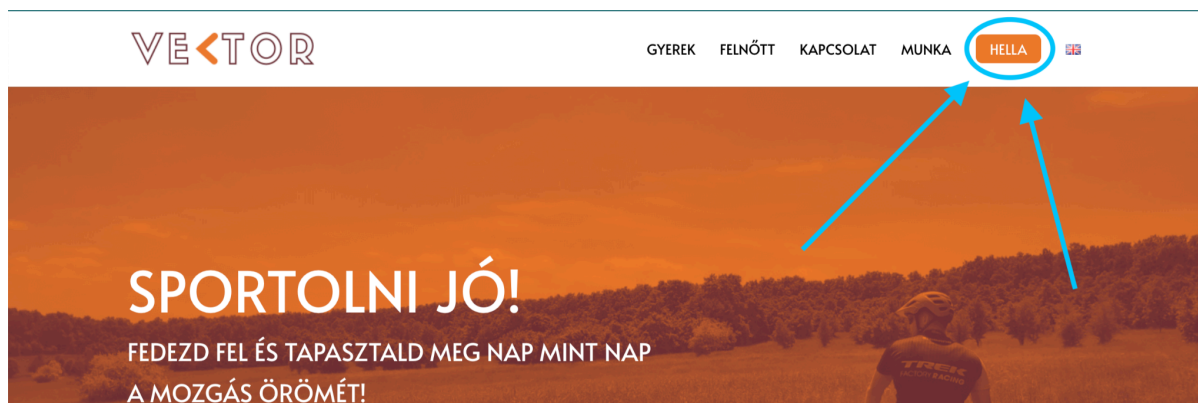


# Útmutató a HELLA felület használatához

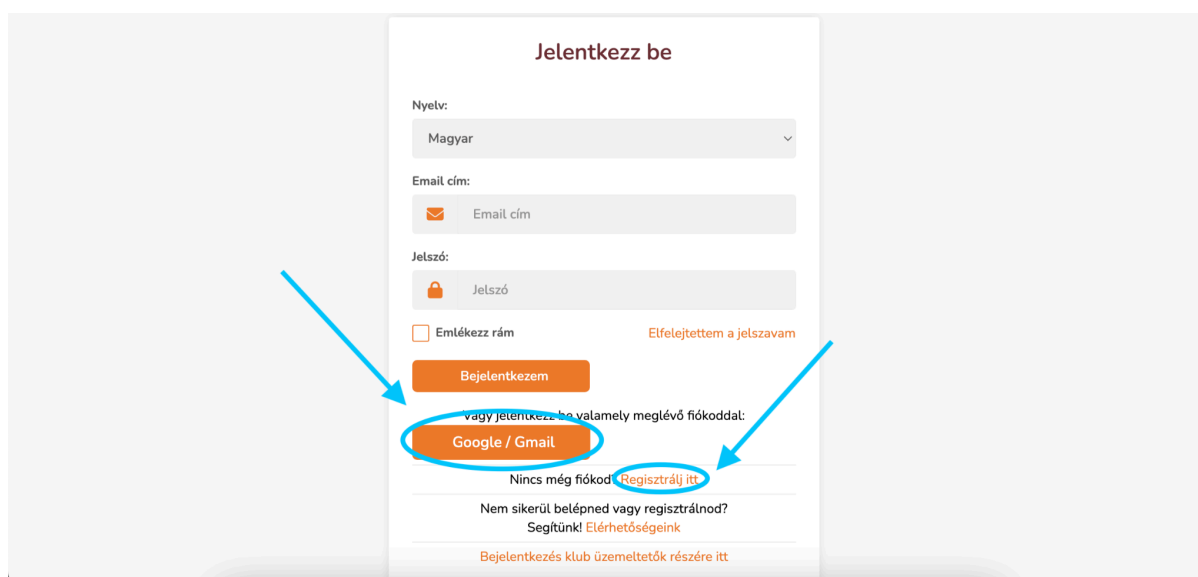
## 0. Hol lehet elérni?

HELLA néven, a vektorsport.hu menüjében. A honlapon a jobb felső sarokban, vagy a mobilos legördülő menüben a legelső tétel. Illetve a [hella.vektorsport.hu](https://hella.vektorsport.hu) címen!



## 1. Belépés/regisztráció elindítása

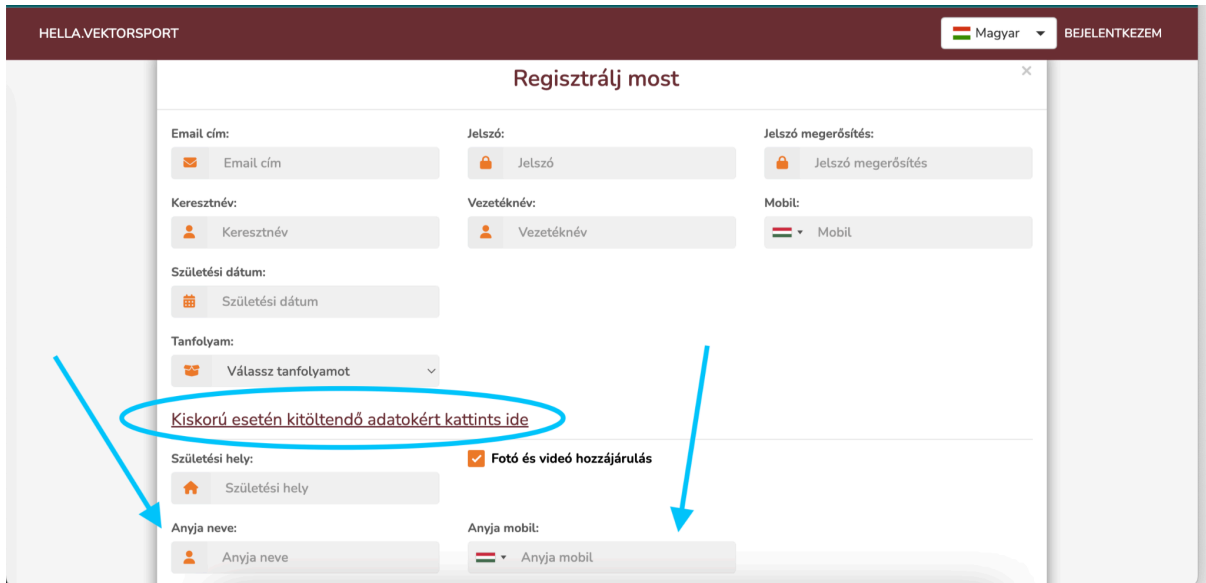
Ha már van fiókod, akkor csak egyszerűen lépj az adataiddal, vagy gmail profiloddal és ugorj a 3.pontra! Ha még nem regisztráltál felületünkön, akkor kattints a "Regisztrálj itt" felírra, vagy használd itt is a Gmail gombot, így később az email cím beírására már nem lesz szükség a regisztrációs felületen.



## 2. Regisztráció

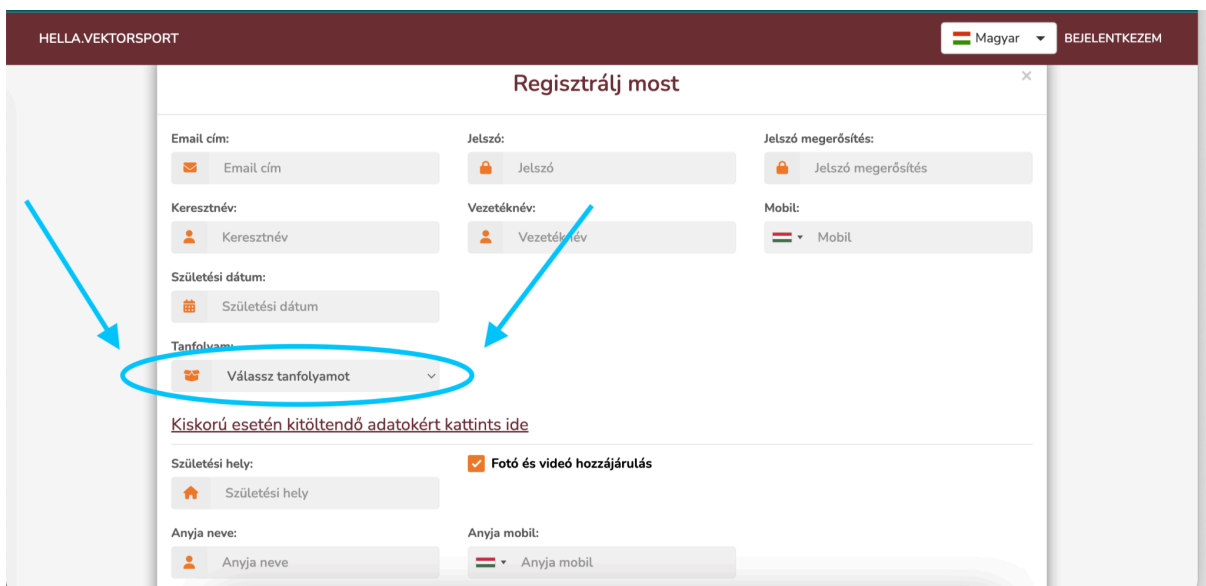
A regisztráció során 2 fontos dologra kell figyelni.

Az egyik, mivel a gyerekek vesznek részt a foglalkozáson, ezért az ő nevükben kell regisztrálni - a szülők adatait csak később a **'Kiskorú esetén kitöltendő adatok'** részénél kell megadni. (Testvérek esetén újabb felhasználót kell létrehozni, de ugyanazt az email címet is lehet használni - tehát egy fiókhoz több felhasználót hozzárendelni.)



The screenshot shows the registration form titled "Regisztrálj most" on the HELLA.VEKTORSPOORT website. The form includes fields for Email cím, Jelszó, Jelszó megerősítés, Keresztnév, Vezetéknév, Mobil, Születési dátum, Tanfolyam, Születési hely, Anyja neve, and Anyja mobil. A blue circle highlights the text "Kiskorú esetén kitöltendő adatokért kattints ide" with a blue arrow pointing to it. Another blue arrow points to the "Anyja mobil" field.

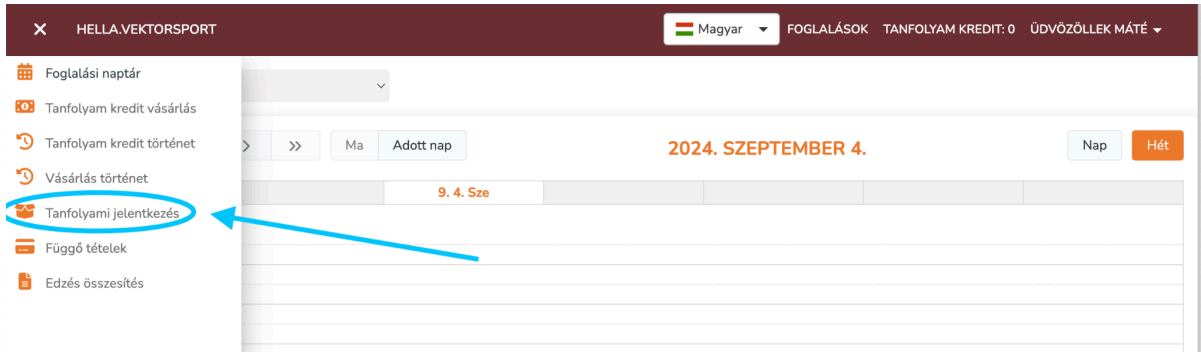
A másik, a tanfolyam kiválasztása. Itt a gyermeked megfelelő csoportját kell választanod.



The screenshot shows the registration form titled "Regisztrálj most" on the HELLA.VEKTORSPOORT website. The form includes fields for Email cím, Jelszó, Jelszó megerősítés, Keresztnév, Vezetéknév, Mobil, Születési dátum, Tanfolyam, Születési hely, Anyja neve, and Anyja mobil. A blue circle highlights the "Tanfolyam" dropdown menu with a blue arrow pointing to it. Another blue arrow points to the "Anyja mobil" field.

### 3. Tanfolyamok megnyitása

A regisztráció/belépés után a kezdőfelület fogad, ahol a lenyíló menüsáv eléréséhez a vízszintes vonalakra szükséges kattintanod. Ezután lesz lehetőséged kiválasztani a “Tanfolyami jelentkezés” menüpontot.



### 4. Jelentkezés a tanfolyamra

Az aktuálisan elérhető tanfolyamok listáján, a “jelentkezés” gombra kattintva (majd egy rövid megjegyzést írva) lesz lehetőséged feliratkozni a kiválasztott foglalkozásra. Később, ha meg gondoltad magad, ugyanezt a gombot használva tudsz lejelentkezni is.

