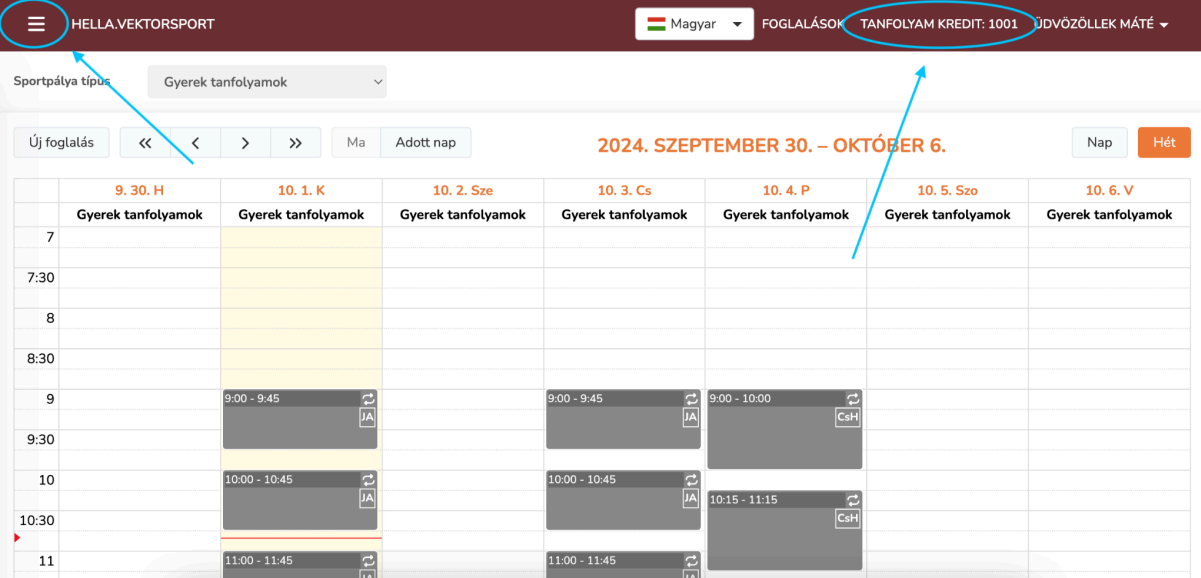


Útmutató a HELLA felület használatához

Kredit vásárlás

0. Egyenleg ellenőrzés

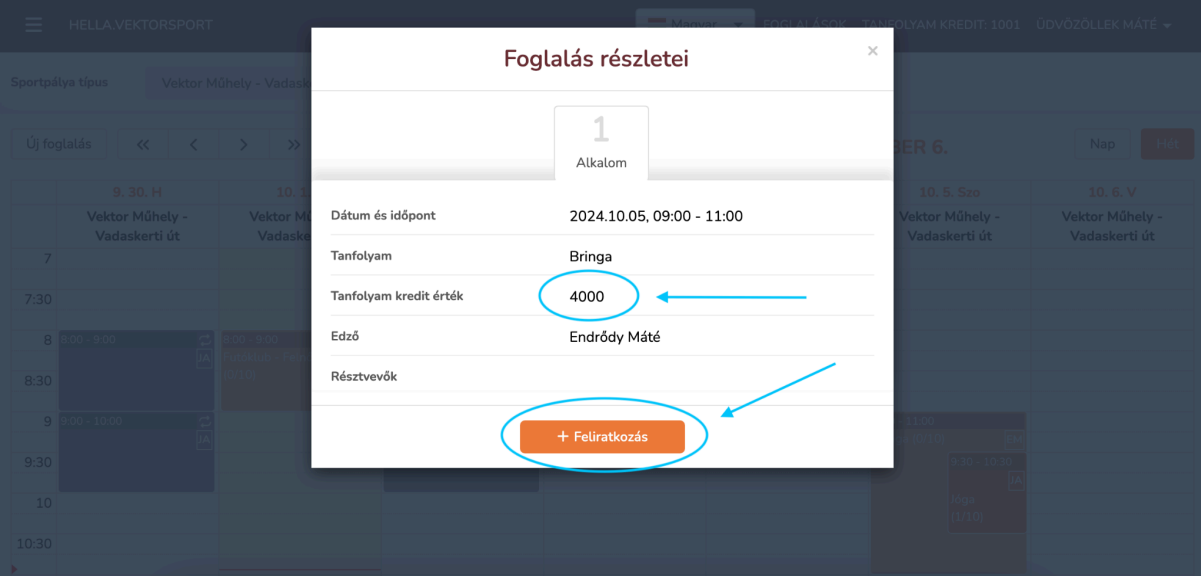
Az aktuális kredit egyenlegünket a jobb felső sarokban láthatjuk, ami alap esetben (tehát korábbi vásárlás nélkül) **0**. Ha volt már korábban vásárlás és tranzakció, akkor ezeket a bal oldali menü megnyitásával érhetjük el.



The screenshot shows the HELLA VEKTORSPOORT interface. At the top right, the credit balance is displayed as "TANFOLYAM KREDIT: 1001". Below the header, there is a calendar view for the period "2024. Szeptember 30. – Október 6.". The calendar shows various classes (Gyerek tanfolyamok) scheduled for different days and times. A blue arrow points to the credit balance, and another blue arrow points to the calendar navigation controls.

1. Program/foglalkozás kiválasztása

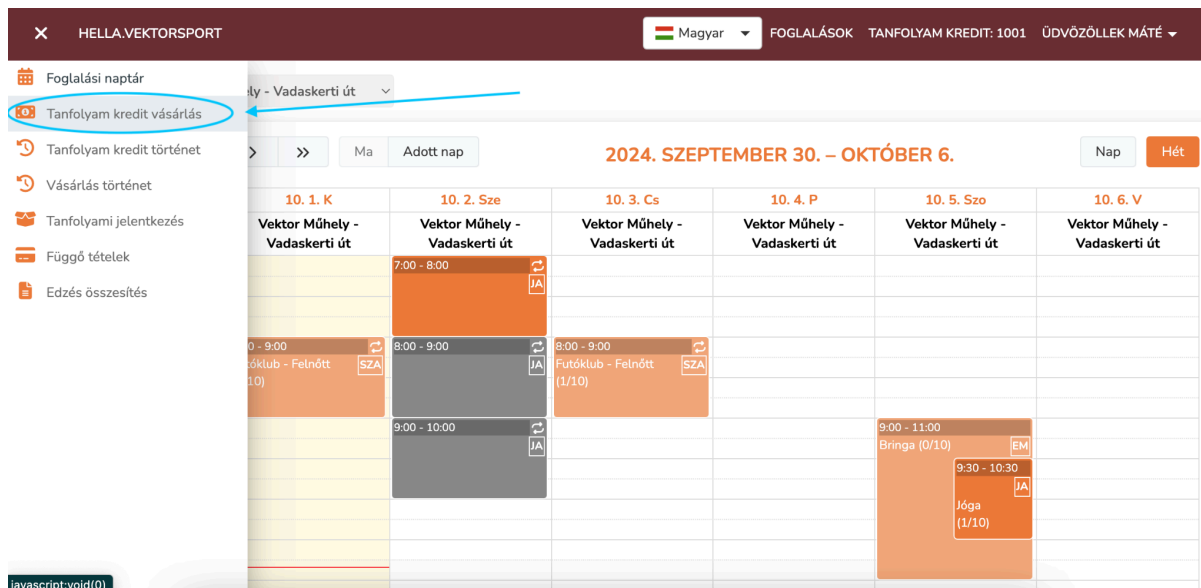
A "Sportpálya típusnál" válasszuk ki a **Vektor Műhelyt**, így látni fogjuk milyen órák és programok foglalhatóak! Az adott foglalkozásra kattintva megnézhetjük, hogy mennyi kredit szükséges a feliratkozáshoz, a programra való jelentkezéshez. Ha nincs elegendő kreditünk, akkor a "feliratkozás" gombra kattintás hibaüzenetet fog dobni.



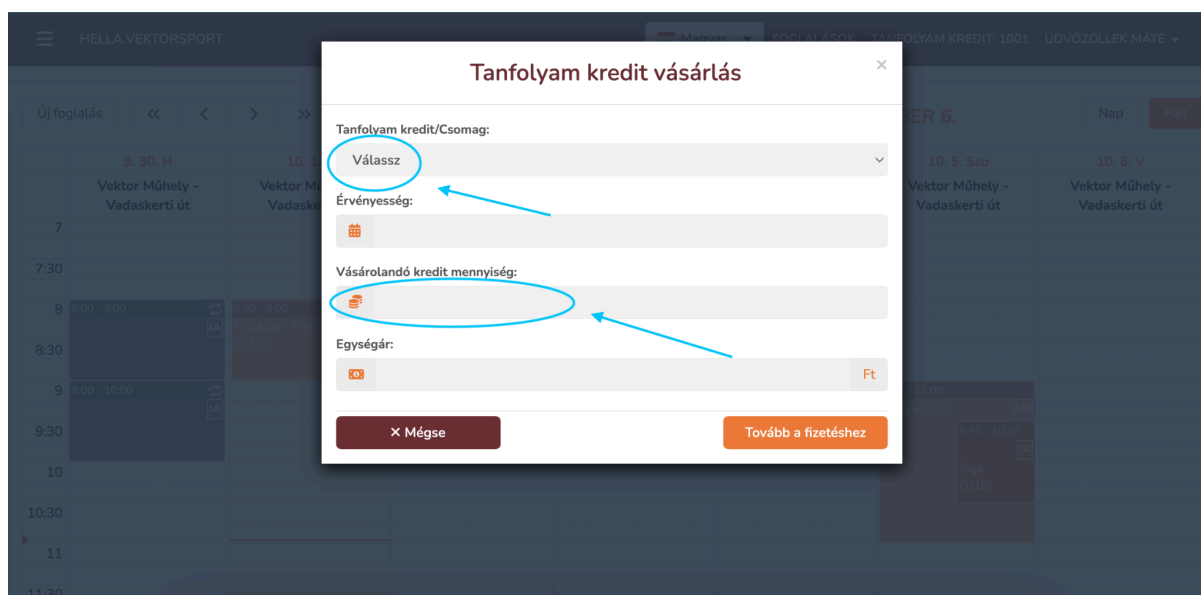
The screenshot shows the "Foglalás részletei" (Class Details) dialog box. The class is "Bringa" (Bringa) on "2024.10.05. 09:00 - 11:00". The credit requirement is "4000", which is circled in blue. The coach is "Endrődy Máté". At the bottom, there is a button labeled "+ Feliratkozás" (Sign up), which is also circled in blue. A blue arrow points to the credit requirement, and another blue arrow points to the sign-up button.

2. Kredit vásárlás

A bal felső sarokban lévő menü megnyitása után válasszuk ki a **“tanfolyam kredit vásárlás”** menüpontot!



A felugró ablakban az első mezőben a kredit vásárlást válasszuk, majd írjuk be a vásárolni kívánt kredit mennyiségét! A kredit mennyiségével megegyező forint lesz a fizetendő összeg, amit a folyamat tovább léptetésével tudunk majd végrehajtani a simplepay felületen keresztül. A fizetés sikeressége után a vásárolt kredit jóváírásra kerül a fiókunkban.



3. Jelentkezés a kiválasztott foglalkozásra/programra

A foglalási naptárban most már lehetőségünk lesz feliratkozni a kiválasztott foglalkozásra a **“feliratkozás”** gombra kattintva, amennyiben rendelkezünk a megfelelő mennyiségű kredittel.

